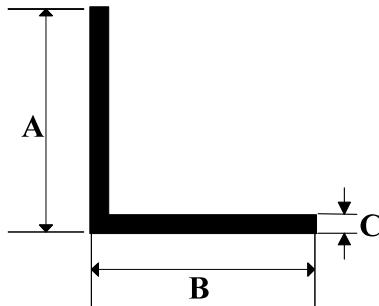


mit **K** bezeichnete Profile auch kaschiert im Programm



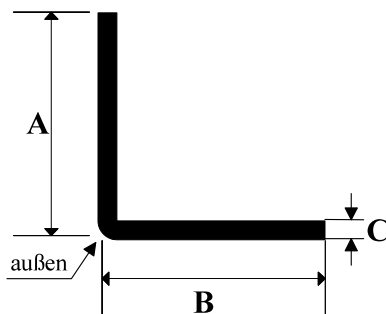
### Winkelprofile – gleichschenkelig - scharfkantig

	A	B	C
Art. Nr. 500	20,0	20,0	2,5 mm
Art. Nr. 520	30,0	30,0	2,0 mm
Art. Nr. 535	40,0	40,0	2,0 mm
Art. Nr. 545	50,0	50,0	2,0 mm

### Winkelprof. – gleichsch. - scharfkantig – mit SK

Art. 078500	20,0	20,0	2,5 mm
-------------	------	------	--------

Bitte beachten Sie, dass sich der SK nur auf der A Seite befindet !



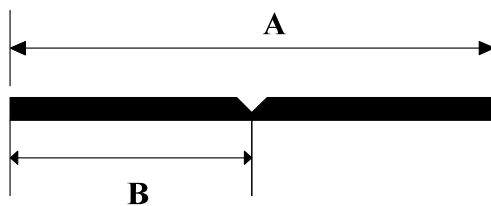
### Winkelprofile – gleichschenkelig - abgerundet

	A	B	C
Art. Nr.547	60,0	60,0	3,0 mm
Art. Nr.548	70,0	70,0	3,0 mm
Art. Nr.549	80,0	80,0	3,0 mm
Art. Nr.543	90,0	90,0	3,0 mm
Art. Nr.544	100,0	100,0	3,0 mm
*Art. Nr.544 KA...	100,0	100,0	3,0 mm

**Hinweise:**

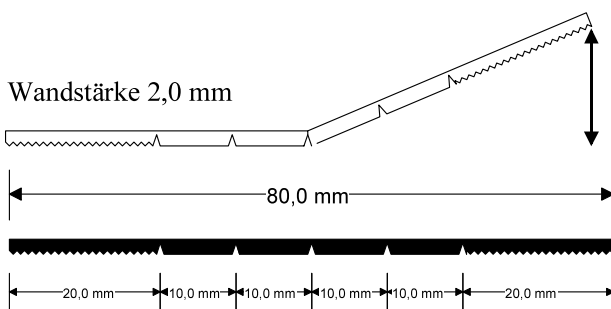
**KA** = außen Kaschiert

\* = nur auf Anfrage!!!



### Klappwinkel – verschiedene Gradmöglichkeiten

	A	B	C
Art. Nr. 412	64,0	32,0	3,0 mm
Art. Nr. 411	124,0	62,0	3,0 mm
Art. Nr. 413	160,0	80,0	3,0 mm



Sollbruchstelle biegen = verschiedene Winkelprofile

**Art. Nr. 416** - Flachprofil mit Sollbruchstellen