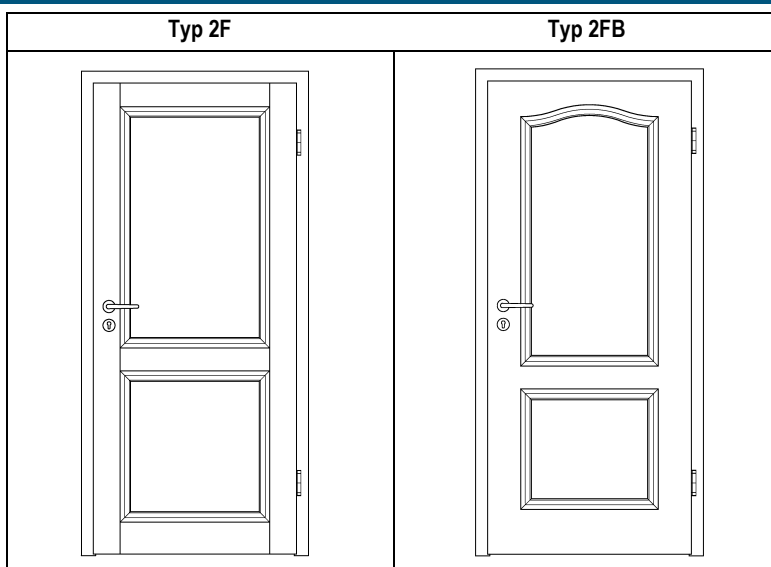
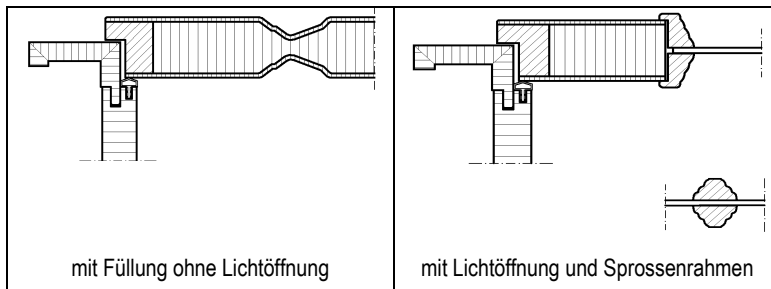


Modell Stiba Plus

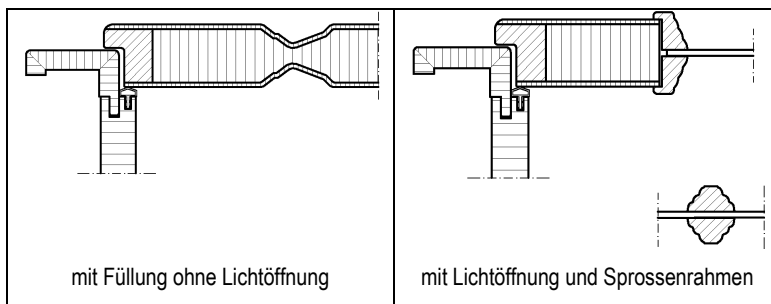
Register	G2.1
Blatt	2.85
Seite	1 von 6
Stand	Jun 2015



Querschnitt, eckig

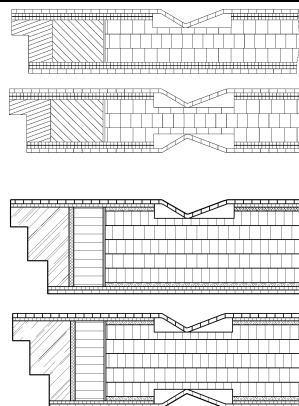


Querschnitt, Rundprofil



Multifunktionsüren Stiba Plus

Schallschutz	(siehe Register G2.2)
Sicherheit	(siehe Register G2.3)
Brandschutz	(siehe Register G2.4)
Rauschutz	(siehe Register G2.5)



Konstruktionsbeschreibung:

Oberflächen:

Weiß lackiert

Ausführungen:

Rahmenbauoptik durch formgepresste Absperungen mit angedeuteten Stoßfugen.

Typen:

- 2F: 2 Füllungsoptik, gerade
- 3F LA-1G: LÖ oben
- 3F LA-6G: LÖ mit Sprossenr. oben
- 3F LA-9G: LÖ mit Sprossenr. oben
- 2FB: 2 Füllungsoptik mit Bogen
- 2FB LA-1G: LÖ oben
- 2FB LA-6G: LÖ mit Sprossenr. oben
- 2FB LA-12G: LÖ mit Sprossenr. oben
- 3F: 3 Füllungsoptik, gerade
- 4F: 4 Füllungsoptik, aufrecht
- 4F LA-1G: ein LÖ oben
- 4F LA-2G*: zwei LÖ oben
- 4F LA-2FG**: zwei LÖ mit Sprossen
- 4F LA-6G: ein LÖ mit Sprossen
- 4F LA-9FG: ein LÖ mit Sprossen
- 4FS: 4 Füllungsoptik, quer/aufrecht
- 4FS LA-3G: drei LÖ
- 1F LA-1G: ein LÖ groß
- 1F LA-12G: ein LÖ groß mit Sprossenr.

*ab Breite 735 mm möglich,

** ab Breite 860 mm möglich

Konstruktion:

39/40 mm Tür mit Vollspaneinlage

Abmessungen:

Breiten: 610, 735, 860 u. 985 mm

Höhen: 1985 und 2110 mm

Bänder:

2 Stück Einbohrbänder V 0020 vernickelt (siehe Register G4)

Empfehlung: dreiteilige Bänder (v. a. bei TB 985, TH 2110, oder bei stärkerer Beanspruchung)

Schloss:

1-touriges Markenbuntbartschloss mit nickel silber lackiertem Stulp

Kantenprofil:

Eckig und Rundprofil

Zarge:

SZ-6, PZ-6, PZ-9, DZ-5-7, VZ-3, VZ-6 Zarge, Wanddickenausgleich -7/+15 mm (siehe Register G3)

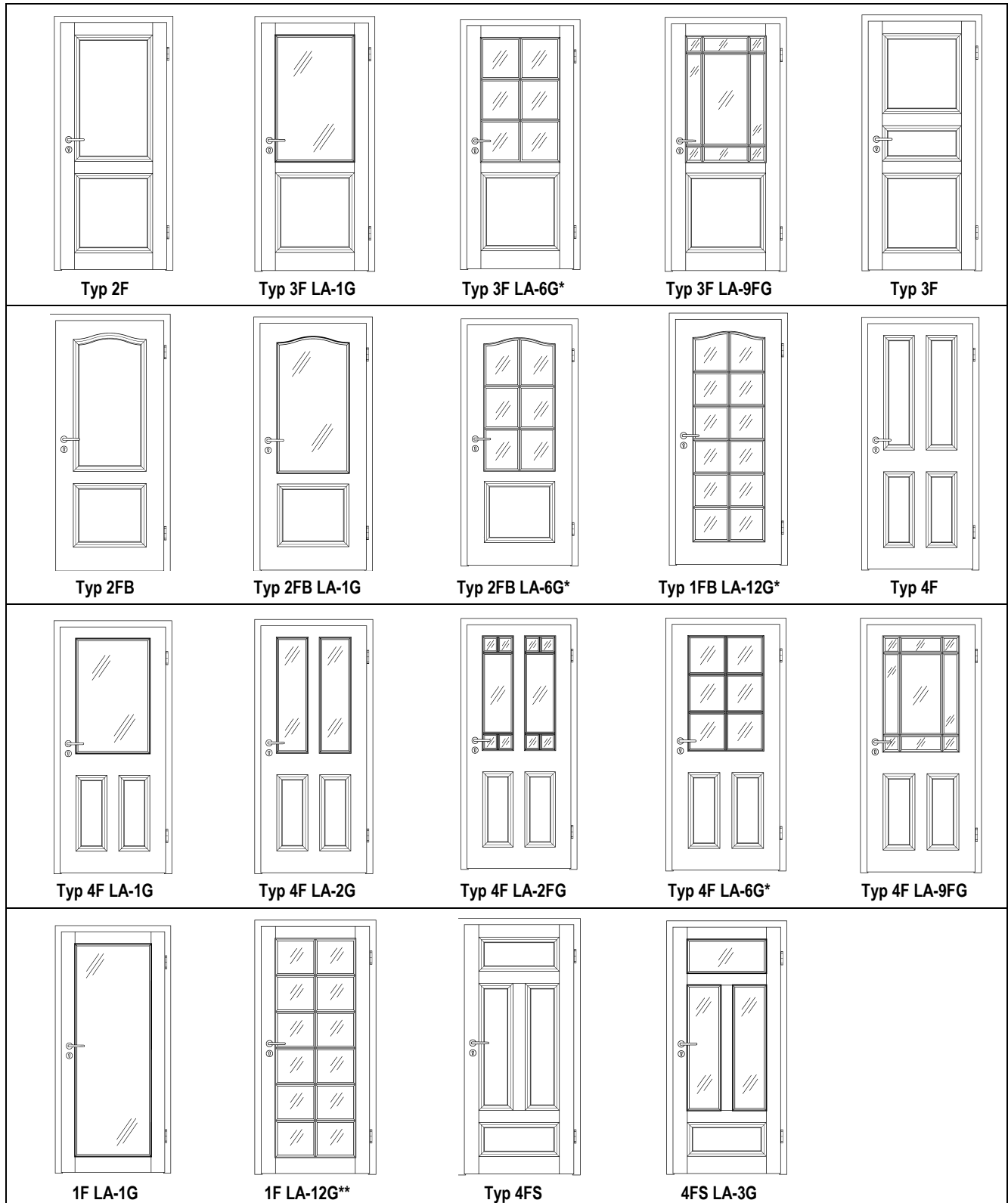
Verpackung:

Recyclebarer Wellpapp-Karton

Modell Stiba Plus

Register	G2.1
Blatt	2.85
Seite	2 von 6
Stand	Jun 2015

Ausführungen



* Breite 985mm = 9G, ** Breite 985mm = 18G

Modell Stiba Plus

Register	G2.1
Blatt	2.85
Seite	3 von 6
Stand	Jun 2015

Glasabmessungen, Angaben in mm:

Hinweis Glasdicke: z.B. Klarglas 4 mm

Stiba Plus 1F LA-1G, 1F LA-12G

Türbreite	Breite	Höhe
610	431	1751
735	531	1751
860	631	1751
985	731	1751

Stiba Plus 1FB LA-12G

Türbreite	Breite	Höhe 1	Höhe 2	Rad.1	Rad.2
610	377	1693	1643	192	194
735	497	1693	1643	324	326
860	577	1693	1643	432	434
985	632	1693	1643	515	517

Stiba Plus 2FB LA-1G, 2FB LA-6G

Türbreite	Breite	Höhe 1	Höhe 2	Rad. 1	Rad. 2
610	377	1090	1040	192	194
735	497	1090	1040	324	326
860	577	1090	1040	432	434
985	632	1090	1040	515	517

Stiba Plus 4FS LA-3G

Türbreite	Breite	Höhe	Stück	Breite	Höhe	Stück
610	429	268	1	164,5	1006	2
735	529	268	1	214,5	1006	2
860	629	268	1	264,5	1006	2
985	729	268	1	314,5	1006	2

Stiba Plus 3F LA-1G, 3F LA-6G, 3F LA-9FG

Türbreite	Breite	Höhe
610	429	1011
735	529	1011
860	629	1011
985	729	1011

Stiba Plus 4F LA-2FG

Breite	Breite	Höhe	Stück
860	249	923	2
985	300	923	2

Stiba Plus 4F LA-1G, 4F LA-6G, 4F LA-9FG

Türbreite	Breite	Höhe
610	394	923
735	496	923
860	598	923
985	700	923








Stiba Plus 4F LA-2G

Türbreite	Breite	Höhe	Stück
610	147	923	2
735	198	923	2
860	249	923	2
985	300	923	2

Modell Stiba Plus

Register	G2.1
Blatt	2.85
Seite	4 von 6
Stand	Jun 2015






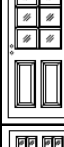

Max. Maße der Drückerrosetten und Standard Dornmaße von Schlössern bei Türbreiten von 610/735/860/985 in mm

	Stiba Plus	Bänder 610 / 735 / 860 / 985	Maximalmaß Rosettendurchmesser				Planofix-Drückerbohrung Ø 52				Schlösser			
			610	735	860	985	610	735	860	985	610	735	860	985
	2F	Bandbohrungen ohne/mit V0020/V0026	59	56	81	106	Nicht möglich		möglich	Dornmaß 40	Dornmaß 55			
	3F LA-1G	Bandbohrungen ohne/mit V0020/V0026	51	48	73	98	Nicht möglich		möglich	Dornmaß 40	Dornmaß 55			
	3F LA-6G	Bandbohrungen ohne/mit V0020/V0026	51	48	73	98	Nicht möglich		möglich	Dornmaß 40	Dornmaß 55			
	3F LA-9FG	Bandbohrungen ohne/mit V0020/V0026	51	48	73	98	Nicht möglich		möglich	Dornmaß 40	Dornmaß 55			
	2FB	Bandbohrungen ohne/mit V0020/V0026	94	99	144	214	möglich				Dornmaß 55			
	2FB LA-1G	Bandbohrungen ohne/mit V0020/V0026	86	91	136	206	möglich				Dornmaß 55			
	2FB LA-6G	Bandbohrungen ohne/mit V0020/V0026	86	91	136	206	möglich				Dornmaß 55			

Modell Stiba Plus






Register	G2.1
Blatt	2.85
Seite	5 von 6
Stand	Jun 2015

Max. Maße der Drückerrosetten und Standard Dornmaße von Schlössern bei Türbreiten von 610/735/860/985 in mm

	Stiba Plus	Bänder 610 / 735 / 860 / 985	Maximalmaß Rosettendurchmesser				Planofix-Drückerbohrung Ø 52				Schlösser			
			610	735	860	985	610	735	860	985	610	735	860	985
	3F	Bandbohrungen ohne/mit V0020/V0026	59	56	81	106	Nicht möglich		möglich		Dornmaß 40mm	Dornmaß 55		
	4F	Bandbohrungen ohne/mit V0020/V0026	66	89	112	135	Nicht möglich		möglich		Dornmaß 55			
	4F LA-2G	Bandbohrungen ohne/mit V0020/V0026	58	81	104	127	Nicht möglich		möglich		Dornmaß 55			
	4F LA-1G	Bandbohrungen ohne/mit V0020/V0026	58	81	104	127	Nicht möglich		möglich		Dornmaß 55			
	4F LA-9FG	Bandbohrungen ohne/mit V0020/V0026	58	81	104	127	Nicht möglich		möglich		Dornmaß 55			
	4F LA-6G	Bandbohrungen ohne/mit V0020/V0026	58	81	104	127	Nicht möglich		möglich		Dornmaß 55			
	4F LA-2FG	Bandbohrungen ohne/mit V0020/V0026	58	81	104	127	Nicht möglich		möglich		Dornmaß 55			

Modell Stiba Plus

Max. Maße der Drückerrosetten und Standard Dornmaße von Schlössern bei Türbreiten von 610/735/860/985 in mm

	Stiba Plus	Bänder	Maximalmaß Rosettendurchmesser				Planofix-Drückerbohrung Ø 52				Schlösser			
			610 / 735 / 860 / 985	610	735	860	985	610	735	860	985	610	735	860
	4FS	Bandbohrungen ohne/mit V0020/V0026	60	57	82	107	Nicht möglich		möglich		Dornmaß 40		Dornmaß 55	
	4FS LA-3G	Bandbohrungen ohne/mit V0020/V0026	52	49	74	99	Nicht möglich		möglich		Dornmaß 40		Dornmaß 55	
	1F LA-1G	Bandbohrungen ohne/mit V0020/V0026	50	47	72	97	Nicht möglich		möglich		Dornmaß 40		Dornmaß 55	
	1F LA-12G	Bandbohrungen ohne/mit V0020/V0026	50	47	72	97	Nicht möglich		möglich		Dornmaß 40		Dornmaß 55	
	1FB LA-12G	Bandbohrungen ohne/mit V0020/V0026	76	81	126	196	Nicht möglich		möglich		Dornmaß 55			
											Dornmaß Schiebetürschlösser: 55			