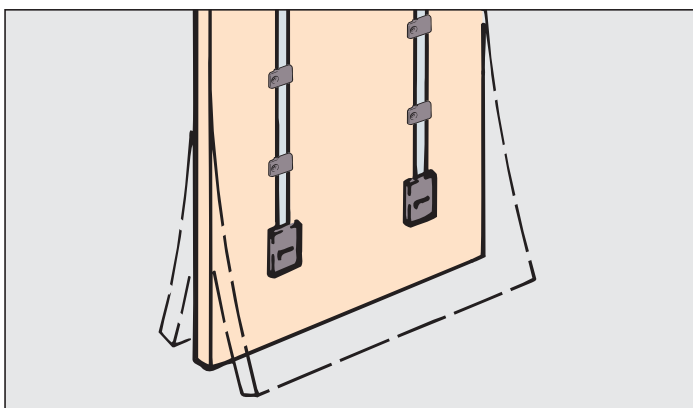
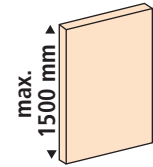
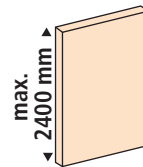


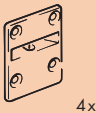

Ausrichtbeschlag zur Stabilisierung von Schiebetüren ab 1200 mm bis 2400 mm Höhe. (Für Hartholz nicht geeignet)

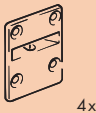

Straightening fitting for stabilising sliding doors from 1200 mm up to 2400 mm high. (Not suitable for hard wood)

Ferrure de redressement pour la stabilisation de portes coulissantes d'une hauteur de 1200 mm jusqu'à max. de 2400 mm. (Ne convient pas pour bois dur)

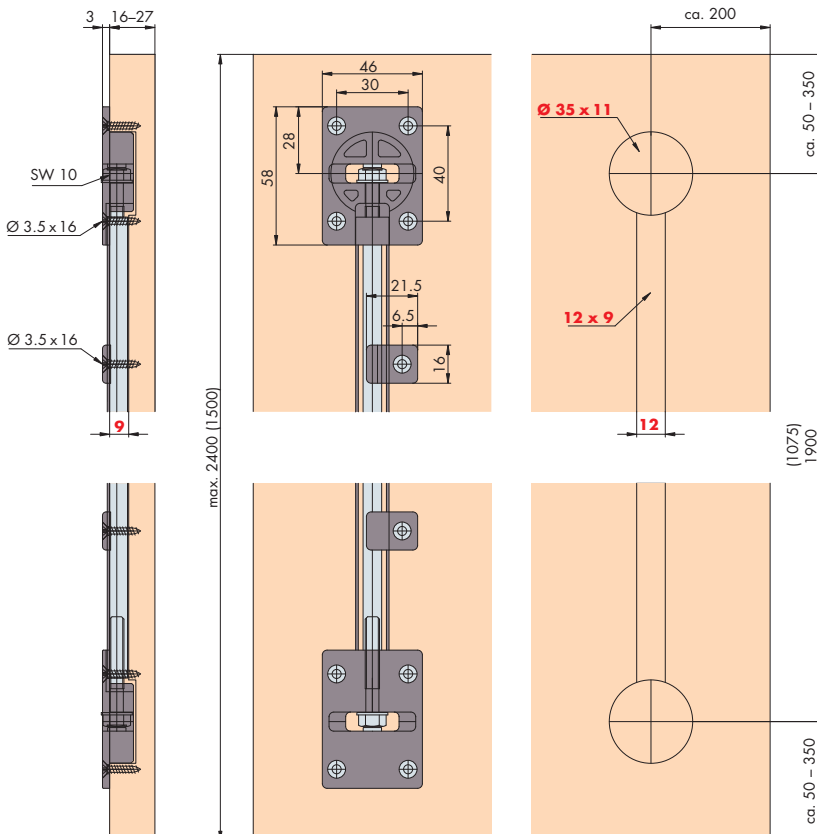


Garnituren/Sets/Garnitures

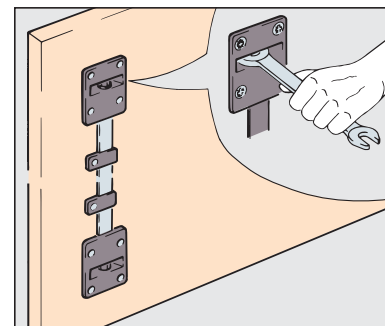
1 Tür Door Porte	No. 056.3027.084
L = 1863 mm	 4x
	 10x
	2x

1 Tür Door Porte	No. 056.3027.081
L = 1038 mm	 4x
	 6x
	2x

Einbaubeispiele / Mounting examples / Exemples de montage



Montage/Mounting/Montage



- mit vormontierter Sechskantschraube im Spannprofil
- für kürzere Türen kann das Profil zugeschnitten werden
- pro Türe empfehlen wir 2 Beschläge
- with pre-mounted hexagon bolt in tightening profile
- the profile can be cut to size for shorter doors
- we recommend 2 fittings per door
- avec boulon à six pans, pré-monté dans le profil de fixation
- le profil peut être coupé sur mesure pour les portes plus courtes
- nous conseillons 2 ferrures par porte